




Fundación IsraAID Colombia
Estado de Situación Financiera
A 31 de Diciembre de 2024-2023

ACTIVOS	Nota	2024	2023
Corriente			
Efectivo y Equivalentes de Efectivo	4	\$ 359.370.874	\$ 8.177.699
Deudores	5	\$ 7.859.749	\$ 9.736.186
Total Activo Corriente:		\$ 367.230.623	\$ 17.913.885
No Corriente			
Propiedad, Planta y Equipos	6	\$ 62.873.942	\$ 54.355.462
Total Activo No Corriente:		\$ 62.873.942	\$ 54.355.462
TOTAL ACTIVOS		\$ 430.104.565	\$ 72.269.348
PASIVOS			
Corrientes			
Cuentas por Pagar	7	\$ 57.089.932	\$ 83.427.355
Beneficios a Empleados	8	\$ 75.713.792	\$ 5.193.655
Total Pasivos Corrientes		\$ 132.803.725	\$ 88.621.010
TOTAL PASIVOS		\$ 132.803.725	\$ 88.621.010
PATRIMONIO			
Fondo Social	9	\$ 30.000.000	\$ 30.000.000
Excente del Ejercicio	10	\$ 313.652.502	-\$ 46.351.662
Excente (Déficit) del Ejercicio Anterior	11	-\$ 46.351.662	\$ -
TOTAL PATRIMONIO		\$ 297.300.840	-\$ 16.351.662
TOTAL PASIVO Y PATRIMONIO		\$ 430.104.565	\$ 72.269.348


Karina García Uribe
Representante Legal


Camilo De La Hoz León
Contador
TP. No. 217364-T


Amparo Jiménez de Garcerant
Revisor Fiscal
TP. No. 139356-T
Ver opinión adjunta

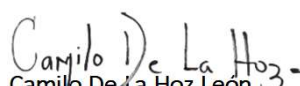


Fundación IsraAID Colombia
Estado de Resultados Integral

Por el periodo comprendido entre Enero 1 a 31 Diciembre de 2024-2023

	Nota	2024	2023
INGRESOS ORDINARIOS			
Donaciones y Proyectos Sociales	12	\$ 3.356.820.478	\$ 2.626.930.194
GASTOS OPERACIONALES			
Gastos de Administración	13	\$ 3.022.005.406	\$ 2.656.563.723
OTROS INGRESOS	14	\$ 658.605	\$ 1.783.343
OTROS GASTOS	15	\$ 21.821.176	\$ 18.501.476
EXCEDENTE/DÉFICIT DEL EJERCICIO		\$ 313.652.502	-\$ 46.351.662


Karina García Uribe
Representante Legal


Camilo De La Hoz León
Contador
TP. No. 217364-T


Amparo Jiménez de Garcerant
Revisor Fiscal
TP. No. 139356-T
Ver opinión adjunta



Fundación IsraAID Colombia
Estado de Cambios en los Fondos Sociales
A 31 de Diciembre de 2024-2023

	Fondo Social	Excente (Déficit) del Ejercicio	Excente (Déficit) del Ejercicio Anterior	Total Fondos Sociales
SALDOS AL 31 DE DICIEMBRE DE 2023	\$ 30.000.000	-\$ 46.351.662	\$ -	-\$ 16.351.662
Movimiento del Patrimonio				\$ -
Excedente del Ejercicio Año 2024		\$ 313.652.502		\$ 313.652.502
SALDOS AL 31 DE DICIEMBRE DE 2024	\$ 30.000.000	\$ 267.300.839	\$ -	\$ 297.300.839


Karina García Uribe
Representante Legal


Camilo De La Hoz León
Contador
TP. No. 217364-T



Amparo Jiménez de Garcerant
Revisor Fiscal
TP. No. 139356-T
Ver opinión adjunta




Fundación IsraAID Colombia
Estado de Flujos de Efectivo
A 31 de Diciembre de 2024-2023

	2024	2023
Excedente/Déficit del Ejercicio	\$ 313.652.502 -\$	46.351.662
Gastos por Depreciación	\$ 8.389.154 \$	1.112.374
Total Excedente (Déficit) Depurado	\$ 322.041.656 -\$	45.239.288
Flujo de Efectivo Actividades de Operación	\$ 1.662.404 -\$	282.861.416
Flujo de Efectivo de las Actividades de Inversión	-\$ 16.693.600 \$	45.013.661
Flujo de Efectivo de las Actividades de Financiación	\$ 44.182.715 \$	-
Incremento Neto del Efectivo y Equivalentes del Efectivo	\$ 351.193.175 -\$	283.087.043
Efectivo y equivalentes del efectivo al comienzo del año	\$ 8.177.699 \$	291.264.743
EFFECTIVO Y EQUIVALENTES AL EFFECTIVO AL FINAL DEL AÑO	\$ 359.370.874 \$	8.177.699


Karina García Uribe
Representante Legal


Camilo De La Hoz León
Contador
TP. No. 217364-T


Amparo Jiménez de Garcerant
Revisor Fiscal
TP. No. 139356-T
Ver opinión adjunta