




Fundación IsraAID Colombia
Estado de Situación Financiera
A 31 de Diciembre de 2023-2022

ACTIVOS	Nota	2023	2022
Corriente			
Efectivo y Equivalentes de Efectivo	4	\$ 8.177.699	\$ 291.264.743
Deudores	5	\$ 9.736.186	\$ 870.100
Total Activo Corriente:		\$ 17.913.885	\$ 292.134.843
No Corriente			
Propiedad, Planta y Equipos	6	\$ 54.355.462	\$ 18.207.888
Total Activo No Corriente:		\$ 54.355.462	\$ 18.207.888
TOTAL ACTIVOS		\$ 72.269.348	\$ 310.342.731
PASIVOS			
Corrientes			
Cuentas por Pagar	7	\$ 83.427.355	\$ 40.233.653
Beneficios a Empleados	8	\$ 5.193.655	\$ 55.070.841
Total Pasivos Corrientes		\$ 88.621.010	\$ 95.304.494
TOTAL PASIVOS		\$ 88.621.010	\$ 95.304.494
PATRIMONIO			
Fondo Social	9	\$ 30.000.000	\$ 30.000.000
Excente del Ejercicio	10	-\$ 46.351.662	\$ 236.989.535
Excente (Déficit) del Ejercicio Anterior	11	\$ -	-\$ 51.951.298
TOTAL PATRIMONIO		-\$ 16.351.662	\$ 215.038.237
TOTAL PASIVO Y PATRIMONIO		\$ 72.269.348	\$ 310.342.731


Karina Garcia Uribe
Representante Legal


Camilo De La Hoz León
Contador
TP. No. 217364-T


Amparo Jimenez de Garcerant
Revisor Fiscal
TP. No. 139356-T
Ver opinión adjunta



Fundación IsraAID Colombia
Estado de Resultados Integrales

Por el periodo comprendido entre Enero 1 a 31 Diciembre de 2023-2022

	Nota	2023	2022
INGRESOS ORDINARIOS			
Donaciones y Proyectos Sociales	12	\$ 2.626.930.194	\$ 2.202.373.594
GASTOS OPERACIONALES			
Gastos de Administración	13	\$ 2.656.563.723	\$ 1.982.330.262
OTROS INGRESOS	14	\$ 1.783.343	\$ 29.361.767
OTROS GASTOS	15	\$ 18.501.476	\$ 12.415.564
EXCEDENTE/DÉFICIT DEL EJERCICIO		-\$ 46.351.662	\$ 236.989.535


Karina Garcia Uribe
Representante Legal


Camilo De La Hoz Leon
Contador
TP. No. 217364-T



Amparo Jimenez de Garcerant
Revisor Fiscal
TP. No. 139356-T
Ver opinión adjunta




Fundación IsraAID Colombia
Estado de Cambios en los Fondos Sociales
A 31 de Diciembre de 2023-2022

Fondo Social	Excente (Déficit) del Ejercicio	Excente (Déficit) del Ejercicio Anterior	Total Fondos Sociales
SALDOS AL 31 DE DICIEMBRE DE 2022	\$ 30.000.000	\$ 236.989.535	\$ 215.038.237
Movimiento del Patrimonio	-\$ 236.989.535	\$ 51.951.298	-\$ 185.038.237
Excedente del Ejercicio Año 2023	-\$ 46.351.662	-\$	-\$ 46.351.662
SALDOS AL 31 DE DICIEMBRE DE 2023	\$ 30.000.000	-\$ 46.351.662	-\$ 16.351.662


Karina García Uribe
Representante Legal


Camilo De La Hoz León
Contador
TP. No. 217364-T


Amparo Jiménez de Garcerant
Revisor Fiscal
TP. No. 139356-T
Ver opinión adjunta

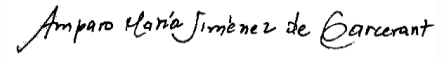


Fundación IsraAID Colombia
Estado de Flujos de Efectivo
A 31 de Diciembre de 2023-2022

	2023	2022
Excedente/Déficit del Ejercicio	-\$ 46.351.662 \$	236.989.535
Gastos por Depreciación	\$ 1.112.374 \$	1.038.771
Total Excedente (Déficit) Depurado	-\$ 45.239.288 \$	238.028.306
Flujo de Efectivo Actividades de Operación	-\$ 282.861.416 \$	44.047.995
Flujo de Efectivo de las Actividades de Inversión	\$ 45.013.661 \$	5.690.000
Flujo de Efectivo de las Actividades de Financiación	\$ - \$	-
Incremento Neto del Efectivo y Equivalentes del Efectivo	-\$ 283.087.043 \$	287.766.301
Efectivo y equivalentes del efectivo al comienzo del año	\$ 291.264.743 \$	3.498.441
EFFECTIVO Y EQUIVALENTES AL EFFECTIVO AL FINAL DEL AÑO	\$ 8.177.699 \$	291.264.742


Karina García Urbe
Representante Legal


Camilo De La Hoz León
Contador
TP. No. 217364-T


Amparo Jiménez de Garcerant
Revisor Fiscal
TP. No. 139356-T
Ver opinión adjunta